

Moses Boachie¹, candidat au Pharm. D., François E. Lalonde², Nathalie Chenel³, Élise Massé⁴, Fannie Thériault⁵, Patrice Hildgen¹, professeur à la retraite, Hélène Boyer⁶, Denis Pelletier⁷, Mélanie Richer⁵, Josée Robillard⁸ et Jean-Marc Forest⁹

¹Faculté de pharmacie, Université de Montréal, Montréal (Québec), ²Adjoint professionnel, A.P.E.S., Montréal (Québec), ³Pharmacienne au CISSS-BL, ⁴Pharmacienne au CISSS-AT, ⁵Pharmacienne au CISSS de Laval, ⁶Pharmacienne au CISSS-MO, ⁷Pharmacien au CUSM, ⁸Pharmacienne au CISSS-ME, ⁹Pharmacien au CHU Sainte-Justine

INTRODUCTION

- En lien avec la publication des normes 2014.01 et 2014.02 de l'OPQ sur les préparations stériles, le Groupe de travail sur les préparations stériles (GTPS) de l'A.P.E.S. a publié sur son site Web plus de 103 P&P et de nombreux outils pour mieux soutenir ses membres dans l'application de ces deux normes.
- En septembre 2016, un sous-groupe de travail ad hoc sur les préparations magistrales non stériles (PMNS) du GTPS a été mis en place pour répéter l'expérience avec la norme 2012.01 sur les PMNS de l'OPQ.
- Vu le grand intérêt pour la boîte à outils sur les préparations stériles publiée sur le site Web de l'A.P.E.S. en avril 2016, le sous-groupe de travail ad hoc sur les PMNS souhaitait reprendre l'idée et proposer une foire aux questions (FAQ) et une boîte à outils à propos de la norme 2012.01. Ces objectifs ont été proposés dans le cadre d'un stage à thématique optionnelle (STOP).

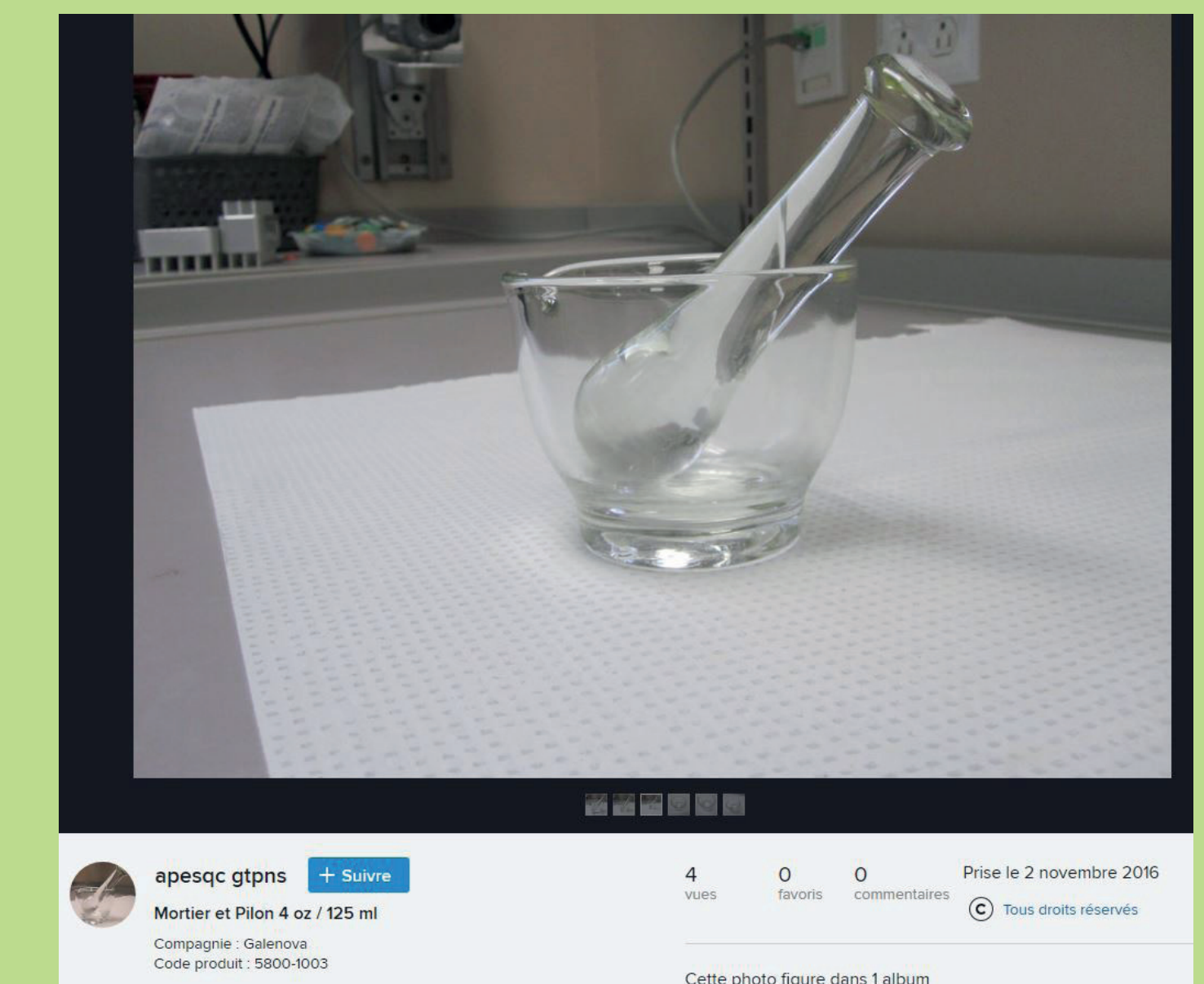
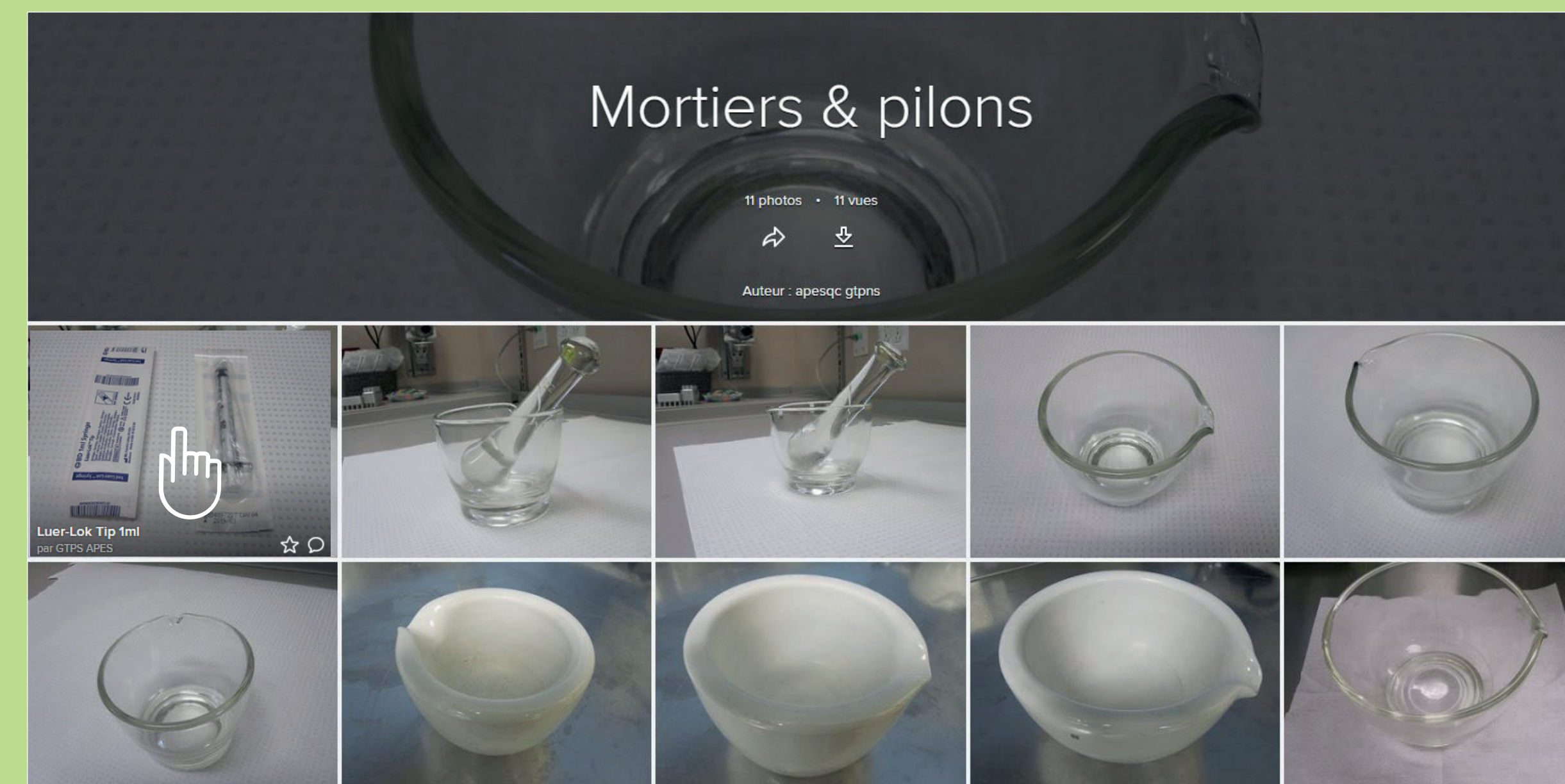
OBJECTIFS

- Élaborer une FAQ à partir de questions fréquemment posées sur les PMNS.
- Dresser une liste d'éléments utiles à retrouver dans la boîte à outils sur les PMNS.
- Rassembler la documentation et les informations requises pour créer cette boîte à outils.
- Proposer les éléments retenus au sous-groupe de travail ad hoc pour validation et dans le but de les publier sur le site Web de A.P.E.S.

METHODOLOGIE

- Colliger les questions posées sur la Liste-A.P.E.S. au cours de la dernière année et celles recueillies auprès des membres du GTPS et du sous-groupe de travail ad hoc.
- Proposer des réponses aux questions de la FAQ.
- Visiter quelques établissements de santé et photographier les fournitures utilisées pour les PMNS. Les établissements visités sont : CHUM, CHU Sainte-Justine, CISSS Laval, CISSS-ME, CUSM.
- Rassembler et classer la documentation recueillie à la suite des recherches et des visites.
- Collaborer avec l'édimestre de l'A.P.E.S. pour intégrer la FAQ et les photos de fournitures aux futures pages Web sur les PMNS de l'A.P.E.S.

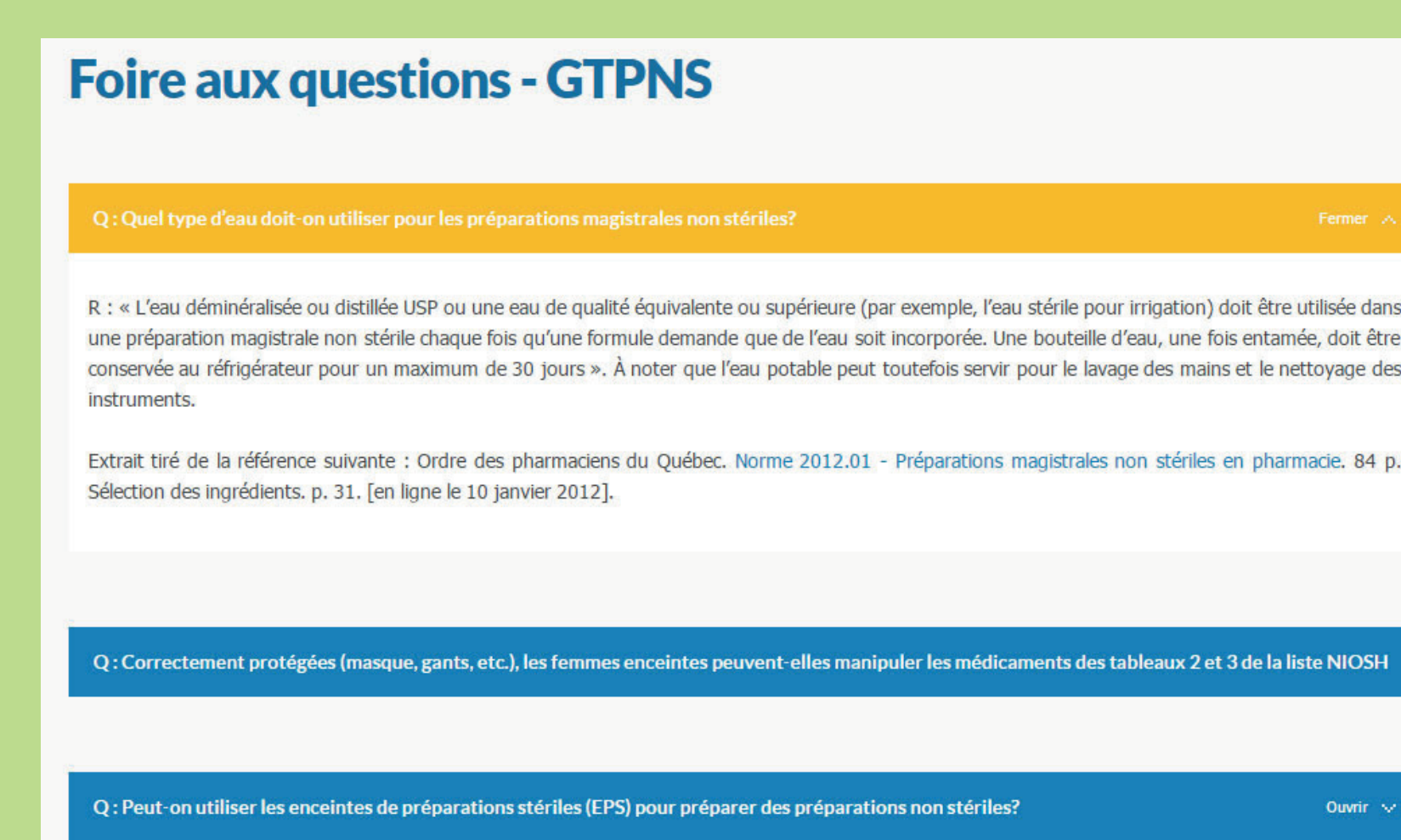
LISTE DE FOURNITURES



VIDÉOS DU RPMQ



FOIRE AUX QUESTIONS



RÉSULTATS ET DISCUSSION

- Ce projet fait dans le cadre d'un stage STOP en établissement de santé, et en collaboration avec l'A.P.E.S., a permis de :
 - créer une FAQ sur les PMNS en proposant des réponses consensuelles des membres du sous-groupe de travail ad hoc du GTPS.
 - créer une boîte à outils en y ajoutant de nombreuses photos de fournitures utilisées pour les PMNS. Chacune des photos a été identifiée de la façon suivante : catégorie de fourniture, fabricant, nom du produit, caractéristique, # du produit et date.
 - proposer une série de vidéos élaborées par le Registre des préparations magistrales du Québec (RPMQ) concernant les PMNS (autorisations reçues).
- Ces outils seront disponibles sur des pages spécifiques aux PMNS dans la section Espace membres du site Web de l'A.P.E.S. Ces pages Web seront dynamiques et pourront être bonifiées le cas échéant.

CONCLUSION

- Étant donné que les résultats de ce projet sont le fruit d'une consultation auprès des membres du sous-groupe de travail ad hoc, du GTPS et de la Liste-A.P.E.S., il est permis de croire que ces outils serviront à mieux soutenir les membres de l'A.P.E.S. quant à leur obligation de répondre à la norme 2012.01 de l'OPQ.
- Ce projet fait dans le cadre d'un stage STOP en établissement de santé a permis de faire connaître un secteur particulier de la pratique hospitalière à un étudiant en pharmacie.